

Doppelbecken - Edelstahl gebürstet


38 541 000



- Einbau, aufliegend oder flächenbündig
- 1110 x 405 mm
- Beckentiefe 200 / 200 mm
- 3 1/2" Siebkorbventil verschließbar
- 3 1/2" Siebkorbventil unverschließbar
- Ab- und Überlaufgarnitur komplett mit Ventilbrücke
- Befestigungssatz
- passend für Unterbauschränke 1200 mm

Exzenterbetätigung nicht im Lieferumfang enthalten.


Empfohlenes Zubehör



Schneidbrett - schwarz
• zum Auflegen

84 700 000-13

Empfohlenes Zubehör



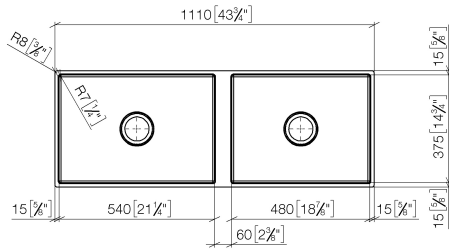
Schneidbrett - eiche
• zum Auflegen

84 700 000-48

Doppelbecken - Edelstahl gebürstet

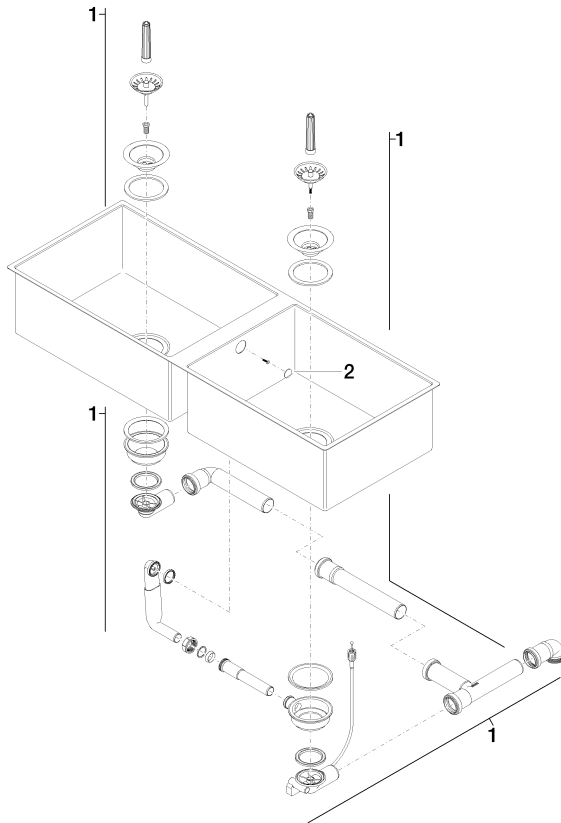
38 541 000

mm [inches]
M 1:10



Doppelbecken - Edelstahl gebürstet

38 541 000



Ersatzteilstückliste

Nr.	Artikelnummer	Benennung	Verbaumenge	Lieferzeit
1	04 11 01 008 00-86	Ablaufgarnitur	4	30
2	04 21 02 123 00-86	Deckel	1	30